


Planschränke A0 - Premium



Beispielfoto

- Planschrank in Premium-Qualität bietet anspruchsvolle Archivierung von großformatigen Dokumenten, Zeichnungen, Karten in den Formaten A0
- Anspruchsvoll:
 - TÜV geprüft / GS-Zeichen
 - Korpus aus extradickem Stahlblech 1,0 - 1,5 mm
 - Schubladen aus Stahlblech 0,8 - 1,2 mm, 2-fach verstärkt
 - extra große A0 Schubladen für Mappen
 - Teleskopschienen mit End-Selbst-Einzug
 - 100 % Auszug
 - mit Einzelauszug-Sperre
 - Design-Griffleiste, bündig mit Blende
- Zubehör:
 - Holzabdeckplatte
 - Fachteiler
- Selbstverständlich:
 - Zentralverschluss
 - stapelbar bis 25 Schubladen
 - Schubladen werkzeuglos demontierbar
 - Sockelblende inklusive
 - Metallabdeckplatte inklusive
 - einklappbarer Niederhalter pro Schublade
- Standard Farben:
 - RAL1015, RAL7035, RAL9010
 - alle anderen auf Anfrage
- günstige Nettopreise „ab Werk“ pro Stück zzgl. MwSt.
- Transport + Service auf Anfrage



	5 x Schübe Blendenhöhe H 65 mm	5 x Schübe Blendenhöhe H 75 mm	5 x Schübe Blendenhöhe H 125 mm	5 x Schübe Blendenhöhe H 137 mm
Bezeichnung	A0 - 5-65	A0 - 5-75	A0 - 5-125	A0 - 5-137
Außenmaß Schrank (H x B x T)	446 x 1362 x 987 mm	495 x 1362 x 987 mm	745 x 1362 x 987 mm	795 x 1362 x 987 mm
Innenmaß Schublade (H x B x T)	48 x 1260 x 930 mm	58 x 1260 x 930 mm	108 x 1260 x 930 mm	120 x 1260 x 930 mm
Auszug Schublade	100 %	100 %	100 %	100 %
Belastung max.	40 kg	40 kg	40 kg	40 kg
Gewicht	~166 kg	~169 kg	~176 kg	~181 kg


Planschränke A0 - Premium

	10 x Schübe Blendenhöhe H 65 mm	10 x Schübe Blendenhöhe H 75 mm	8 x Schübe Blendenhöhe H 2x137+6x65
Bezeichnung	A0 - 10-65	A0 - 10-75	A0 - 8
Außenmaß Schrank (H x B x T)	796 x 1362 x 987mm	896 x 1362 x 987mm	795 x 1362 x 987 mm
Innenmaß Schublade (H x B x T)	48 x 1260 x 930 mm	58 x 1260 x 930 mm	120/48 x 1260 x 930 mm
Auszug Schublade	100 %	100 %	100 %
Belastung max.	40 kg	40 kg	40 kg
Gewicht	~260 kg	~273 kg	~231kg

Zubehör für Planschränke A0 - Premium

	Sockel Standard geschlossen	Sockel Verstärkt offen	Fachteiler Set (24 St.)
Bezeichnung	A0-100 mm	A0-130 mm	Schublade A0
Produkt-Code	S 100 - A0	SV 130 - A0	VA 24

Planschränke A1 - Premium



Beispielfoto


- Planschrank in Premium-Qualität bietet anspruchsvolle Archivierung von großformatigen Dokumenten, Zeichnungen, Karten in den Formaten A1
- Anspruchsvoll:
 - TÜV geprüft / GS-Zeichen
 - Korpus aus extradickem Stahlblech 1,0 - 1,5 mm
 - Schubladen aus Stahlblech 0,8 - 1,2 mm, 2-fach verstärkt
 - extra große A1 Schubladen für Mappen
 - Teleskopschienen mit End-Selbst-Einzug
 - 100 % Auszug
 - mit Einzelauszug-Sperre
 - Design-Griffleiste, bündig mit Blende
- Zubehör:
 - Holzabdeckplatte
 - Fachteiler
- Selbstverständlich:
 - Zentralverschluss
 - stapelbar bis 25 Schubladen
 - Schubladen werkzeuglos demontierbar
 - Sockelblende inklusive
 - Metallabdeckplatte inklusive
 - einklappbarer Niederhalter pro Schublade
- Standard Farben:
 - RAL1015, RAL7035, RAL9010
 - alle anderen auf Anfrage
- günstige Nettoreise „ab Werk“ pro Stück zzgl. MwSt.
- Transport + Service auf Anfrage



	5 x Schübe Blendenhöhe H 65 mm	5 x Schübe Blendenhöhe H 75 mm	5 x Schübe Blendenhöhe H 137 mm
Bezeichnung	A1 - 5-65	A1 - 5-75	A1 - 5-137
Außenmaß Schrank (H x B x T)	446 x 1107 x 765 mm	495 x 1107 x 765 mm	795 x 1107 x 765 mm
Innenmaß Schublade (H x B x T)	48 x 1005 x 710 mm	58 x 1005 x 710 mm	120 x 1005 x 710 mm
Auszug Schublade	100 %	100 %	100 %
Belastung max.	40 kg	40 kg	40 kg
Gewicht	~93 kg	~96 kg	~119 kg

Planschränke A1 - Premium

	10 x Schübe Blendenhöhe H 65 mm	10 x Schübe Blendenhöhe H 75 mm
Bezeichnung	A1 - 10-65	A1 - 10-75
Außenmaß Schrank (H x B x T)	796 x 1107 x 765 mm	896 x 1107 x 765 mm
Innenmaß Schublade (H x B x T)	48 x 1005 x 710 mm	58 x 1005 x 710 mm
Auszug Schublade	100 %	100 %
Belastung max.	40 kg	40 kg
Gewicht	~141 kg	~165 kg



Zubehör für Planschränke A1 - Premium

	Sockel Standard geschlossen	Sockel Verstärkt offen	Fachteiler Set (12 St.)
Bezeichnung	A1-100 mm	A1-130 mm	Schublade A1
Produkt-Code	S 100 - A1	SV 130 - A1	VA 12